

МИНИСТЕРСТВО ОБРАЗОВАНИЯ И НАУКИ РОССИЙСКОЙ ФЕДЕРАЦИИ

Частное образовательное учреждение высшего образования "Сибирская академия финансов и банковского дела"
Институт магистратуры, аспирантуры и научных исследований

План одобрен Ученым советом вуза
Протокол № 8 от 31.08.2017

УЧЕБНЫЙ ПЛАН

подготовки магистров



38.04.01

Направление подготовки 38.04.01 Экономика
Направленность "Финансовая экономика"

Кафедра: Финансовая экономика и управление

Квалификация: Магистр
Программа подготовки: академ. магистратура
Форма обучения: заочная
Срок обучения: 2г 5м
Виды профессиональной деятельности
- научно-исследовательская <input type="checkbox"/>
- проектно-экономическая <input type="checkbox"/>
- аналитическая <input type="checkbox"/>
- организационно-управленческая <input type="checkbox"/>
- педагогическая <input type="checkbox"/>


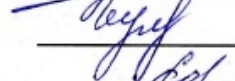

Год начала подготовки 2017
(по учебному плану)
Образовательный стандарт 321
30.03.2015

СОГЛАСОВАНО

Проректор по науке

Проректор по учебно-методической работе

Директор института МАНИ

 / О.В. Глушакова/
 / Н.А. Кулагина/
 / О.А. Сапрыкина/

1. Календарный учебный график

Мес	Сентябрь					Октябрь				Ноябрь				Декабрь				Январь				Февраль				Март				Апрель			Май				Июнь				Июль			Август										
Числа	1-7	8-14	15-21	22-28	29-5	6-12	13-19	20-26	27-2	3-9	10-16	17-23	24-30	1-7	8-14	15-21	22-28	29-4	5-11	12-18	19-25	26-1	2-8	9-15	16-22	23-1	2-8	9-15	16-22	23-29	30-5	6-12	13-19	20-26	27-3	4-10	11-17	18-24	25-31	1-7	8-14	15-21	22-28	29-5	6-12	13-19	20-26	27-2	3-9	10-16	17-23	24-31		
Нед	1	2	3	4	5	6	7	8	9	10	11	12	13	14	15	16	17	18	19	20	21	22	23	24	25	26	27	28	29	30	31	32	33	34	35	36	37	38	39	40	41	42	43	44	45	46	47	48	49	50	51	52		
I	=	=	=	=	=	Э	Э	Н	Н	Н	Н	Н	Н	Н	Н	Н	Н	К	Э	Э	Э	У	У	Н	Н	Н	Н	Н	Н	Н	Н	Н	Н	Н	Н	Н	Н	Н	Э	Э	Н	Н	Н	Н	Н	Н	Н	Н	К	К	К	К	К	К
II	П	П	П	П	П	Н	Н	Н	Н	Н	Н	Н	Н	Н	Н	Н	Н	К	Э	Э	Э	Э	Н	Н	Н	Н	Н	Н	Н	Н	Н	Н	Н	Н	Н	Н	Н	Н	Н	Э	Э	П	П	П	П	К	К	К	К	К	К	К	К	
III	Н	Н	Н	Н	Н	Н	Н	Н	Н	П	П	П	П	П	П	К	К	Д	Д	Д	Д	Г	Г	Г	К	=	=	=	=	=	=	=	=	=	=	=	=	=	=	=	=	=	=	=	=	=	=	=	=	=	=	=		

* - праздничные выходные дни: 1-8 января, 23 февраля, 8 марта, 1 и 9 мая, 12 июня, 4 ноября

2. Условные обозначения

		1 курс	2 курс	3 курс	ИТОГО
	Теоретическое обучение	22	21	4 2/6	47 2/6
Э	Экзаменационные сессии	6	6		12
У	Учебная практика	2			2
	Производственная практика. Научно-исследовательская работа (рассред.)	8 4/6	4	5 2/6	18
П	Производственная практика. Практика по получению профессиональных умений и опыта профессиональной деятельности (педагогическая практика, технологическая практика). Преддипломная практика		10	6	16
Д	Выпускная квалификационная работа			4	4
Г	Гос. экзамены и/или защита ВКР			2	2
К	Каникулы	7 5/6	9 5/6	3	19 4/6
		46 3/6	50 5/6	24 4/6	125 3/6

7;17	Индекс	Наименование	Формы контроля						Всего часов					ЗЕТ		Распределение по курсам											
			Экзамены	Зачеты	Зачеты с оценкой	Курсовые проекты	Курсовые работы	Контрольные	По ЗЕТ	По плану	в том числе			Экспертное	Факт	Курс 1					Курс 2						
											Контакт. раб. (по учеб. зан.)	СР	Контроль			Часов					Часов						
																Лек	Лаб	Пр	СР	Контроль	ЗЕТ	Лек	Лаб	Пр	СР	Контроль	ЗЕТ
4		Итого	12	14			4	6	4464	4464	336	2668	164	124	124	34		142	858	82	47	34	2	124	838	82	51
6		Итого по ООП (без факультативов)	12	12			4	6	4320	4320	320	2548	156	120	120	30		130	738	74	43	34	2	124	838	82	51
8		Б=16% В=84% ДВ(от В)=31.2%									16%	77%	8%														
9		Итого по блоку Б1	12	12			4	6	2052	2052	320	1576	156	57	57	30		130	738	74	27	34	2	124	838	82	30
11		Б=16% В=84% ДВ(от В)=31.2%									16%	77%	8%														
12	Б1	Дисциплины (модули)	12	12			4	6	2052	2052	320	1576	156	57	57	30		130	738	74	27	34	2	124	838	82	30
14	Б1.Б	Базовая часть	3				1		324	324	52	245	27	9	9	10		42	245	27	9						
15	Б1.Б.1	Профессиональный иностранный язык	1				1		72	72	12	51	9	2	2			12	51	9	2						
16		в т.ч. часов в инт. форме:									12							12									
18	Б1.Б.2	Методология научного исследования	1						72	72	12	51	9	2	2	2		10	51	9	2						
19		в т.ч. часов в инт. форме:									6							1	5								
21	Б1.Б.3	Микроэкономика (продвинутый уровень)	1						180	180	28	143	9	5	5	8		20	143	9	5						
22		в т.ч. часов в инт. форме:									14							4	10								
24	*																										
26	Б1.В	Вариативная часть	9	12			4	5	1728	1728	268	1331	129	48	48	20		88	493	47	18	34	2	124	838	82	30
28	Б1.В.ОД	Обязательные дисциплины	8	6			4	5	1188	1188	196	896	96	33	33	14		62	290	30	11	26	2	92	606	66	22
29	Б1.В.ОД.1	Деловые и научно-педагогические коммуникации		1					36	36	10	22	4	1	1			10	22	4	1						
30		в т.ч. часов в инт. форме:									5							5									
32	Б1.В.ОД.2	Информационные технологии в экономической науке и практике		1					72	72	12	56	4	2	2	2		10	56	4	2						
33		в т.ч. часов в инт. форме:									6							1	5								
35	Б1.В.ОД.3	Математические методы и моделирование в экономике и управлении	1						72	72	12	51	9	2	2	2		10	51	9	2						
36		в т.ч. часов в инт. форме:									6							1	5								
38	Б1.В.ОД.4	Эконометрика (продвинутый уровень)	2						144	144	20	115	9	4	4							6	2	12	115	9	4
39		в т.ч. часов в инт. форме:									10											3	1	6			
41	Б1.В.ОД.5	Макроэкономика (продвинутый уровень)	1						144	144	30	105	9	4	4	8		22	105	9	4						
42		в т.ч. часов в инт. форме:									15							4	11								
44	Б1.В.ОД.6	Современные проблемы национальной экономики	2						108	108	14	85	9	3	3							4		10	85	9	3
45		в т.ч. часов в инт. форме:									7											2		5			
47	Б1.В.ОД.7	Финансовый менеджмент (продвинутый уровень)	2						108	108	14	85	9	3	3							4		10	85	9	3
48		в т.ч. часов в инт. форме:									7											2		5			
50	Б1.В.ОД.8	Инвестиции и управление инвестиционным портфелем	2						72	72	12	51	9	2	2							2		10	51	9	2
51		в т.ч. часов в инт. форме:									6											1		5			
53	Б1.В.ОД.9	Государственные и муниципальные финансы	2						72	72	12	51	9	2	2							2		10	51	9	2
54		в т.ч. часов в инт. форме:									6											1		5			
56	Б1.В.ОД.10	Управленческая экономика	2						72	72	12	51	9	2	2							2		10	51	9	2

94 95 96 97 98 99 219 ### 221,00 222

Курс 3						ЗЕТ	Часов в ЗЕТ	ЗЕТ в нед.	Пр/Ауд (%)	Итого часов в интерактивной форме
Часов										
Лек	Лаб	Пр	СР	Контр оль						
					26	-		79,2%	168	
					26	-		79,4%	160	

					-			79,4%	160
--	--	--	--	--	---	--	--	-------	-----

					-			79,4%	160
					-			80,8%	32
					36			100%	12
					36			83,3%	6
					36			71,4%	14

					-			79,1%	128
					-			78,6%	92
					36			100%	5
					36			83,3%	6
					36			83,3%	6
					36			60%	10
					36			73,3%	15
					36			71,4%	7
					36			71,4%	7
					36			83,3%	6
					36			83,3%	6
					36			83,3%	6

